

## Wander- und Veranstaltungsprogramm von April bis Juni 2020

[www.schwarzwaldverein-heidelberg.de](http://www.schwarzwaldverein-heidelberg.de)

### Wichtige Hinweise

WanderteilnehmerInnen ohne Ticketvergünstigungen (Job-Ticket/Karte ab 60) geben dies bitte bei der Anmeldung zwecks günstigem Gruppentarif an.

Wegen des Coronavirus kann es Änderungen bei der Durchführung geplanter Wanderungen geben. Auch können kurzfristig Verkehrsverbindungen geändert werden oder ganz ausfallen. Bitte deshalb aktuelle Informationen auf der Internetseite [www.schwarzwaldverein-heidelberg.de](http://www.schwarzwaldverein-heidelberg.de) abrufen bzw. direkt bei den Verantwortlichen für die jeweilige Wanderung nachfragen. Das gilt insbesondere für Wanderungen, für die keine Anmeldung vorgesehen ist.

Schwarzwaldverein



Ortsgruppe Heidelberg

1. Seniorenwanderungen am Donnerstag bitte dienstags der RNZ entnehmen.
2. Achtung ! DB-Maßnahmen und Fahrplanwechsel können zur Änderung bei der Abfahrts-/Treffzeit führen. Aktuelle Daten siehe [www.schwarzwaldverein-heidelberg.de](http://www.schwarzwaldverein-heidelberg.de) und Dienstausgabe der RNZ
3. Termine für WanderführerInnen : **01.06.2020** - Abgabe der konkreten Wanderpläne für das 3. Quartal 2020 bitte an den/die neue(n) WanderwartIn per Mail an [swv-hd@posteo.de](mailto:swv-hd@posteo.de)

Hinweis zu **After-Work**: Wiederbeginn am **DI-07.04.2020**. Wichtiger Hinweis: auf vielfachen Wunsch wurde der **Start auf 17.45 verschoben**.

Vorankündigung für **05.-19.09.2020** : Wander-Kultur-Wochen in der Obersteiermark und Graz. Anmeldeschluss 31.07.2020. Detailinfos von Alexander Langer siehe Vereinswebseite unter „Aktuelles“.

Hinweis zum **Deutschen Wanderabzeichen**: ab sofort sind alle Touren, mit denen man punkten kann, mit dem entsprechenden Logo gekennzeichnet. Nähere Infos zum Deutschen Wanderabzeichen in Bronze/Silber/Gold findet Ihr in eurem Wander-Fitness-Pass sowie im Internet unter <http://www.deutsches-wanderabzeichen.de/text/17/de/so-geht's.html>. Diese Aktivitätsnachweise werden auch bei vielen Krankenkassen mit Bonusprämien belohnt. Laut Vereinbarung mit unseren Kooperationspartnern Ski Club Heidelberg und Ski Club Leimen sind deren Vereinsmitglieder bei Teilnahme an unseren Wanderungen von Gästebeiträgen befreit.


### Hinweise zur Ausrüstung :





Sie sollten Regen-/Sonnenschutz, ausreichend Trinkflüssigkeit sowie Notverpflegung (auch bei vorgesehener Einkehr) dabei haben. Feste Schuhe sind unabhängig vom Schwierigkeitsgrad der Wanderung erforderlich.









### Hinweise zu den Schwierigkeitsgraden :






leicht – für wenig geübte Wanderer ; mittel – für regelmäßige/geübte Wanderer mit mittlerer Kondition ; anspruchsvoll – erforderlich sind gute Kondition und Wandererfahrung, meist auch Trittsicherheit und/oder Schwindelfreiheit (ggf. telefonisch erfragen)

Gäste sind stets willkommen! Gästebeitrag 2 €

| Datum              |  | Wanderung/Veranstaltung  | a)Treffzeit/ Treffpunkt<br>b) Rückkehr nach HD  | Anforderungen                                     | Fahrausweise | Anmelden? | Verantwortlich<br>Tel /Mail   |
|--------------------|---|--|---|---|--------------|-----------|---|
| Sa/So<br>04./5.04. |   | <b>Wanderführertreffen in Bad-Teinach-Zavelstein</b><br>Entfällt laut Entscheidung des Hauptvereinsvorstandes wegen Coronavirus-Gefahr |   |   |              |           | <b>Martin Huber</b><br><b>Hans-Martin Stübler</b><br>Schwarzwaldverein e.V. |
| So<br>05.04.       |   | <b>Zum Landstuhler Bruch</b><br>Von Landstuhl über den Silbersee nach Kindsbach, Einkehr Gaststätte Silbersee                          | a) <b>9.45 HD Hbf</b> , Abfahrt<br>10.03 S1 bis Landstuhl<br>b) Rückfahrt 15.13 stündl. | leicht, ca. 2,5 Std,<br>7 km, eben                | VRN          | ja        | <b>Dr. Theodor Klein</b><br>06221-3353661                                   |
| Di<br>07.04.       | ab 10 km  | <b>After Work Wandern</b><br>zwei bis drei Stunden bergauf / bergab im Nahbereich der Stadt  | a) <b>17.45 Bismarckplatz</b> ,<br>Außenlift Galeria Kaufhof                            | mittel bis anspruchsvoll, 2-3<br>Std, ca. 10 km   | ggf. VRN     | nein      | <b>Alexander Langer</b><br>0176-60495370<br>langer_ma@gmx.de                |
| Sa<br>11.04.       |  | <b>Natürlich fit ins Wochenende</b><br>Nordik Walking und flottes Wandern, in Kooperation mit „Natürlich Heidelberg“ – Rundweg         | a) <b>09.30</b> Natürlich Heidelberg<br>Treffpunkt <b>Posseltslust</b>                  | anspruchsvoll,<br>ca.10 km, ca. 300<br>HM, 2 Std. | ggf. VRN     | nein      | <b>Waltraud Al-Karghuli</b><br>06221-785244<br>al-karghuli@t-online.de      |

| Datum        |    | Wanderung/Veranstaltung   | a)Treffzeit/ Treffpunkt<br>b) Rückkehr nach HD  | Anforderungen  | Fahrausweise         | Anmelden?        | Verantwortlich<br>Tel /Mail  |
|--------------|---|---|---|--|----------------------|------------------|--|
| Mo<br>13.04. |    | <b>Von der Bergstraße ins Weschnitztal</b><br>Über Juhöhe und Kreiswald nach Birkenau, Rucksackverpflegung, Schlußeinkehr   | a) <b>9.00 HD Hbf</b> , Abfahrt 9.22 RB Richt. Frankfurt<br>b) Rückfahrt ab 17.59 stündlich             | anspruchsvoll, ca. 5 Std, ca. 19 km, 400 HM              | VRN                  | ja               | <b>Monika Seyfarth</b><br>06221-413463   |
| Di<br>14.04. | ab 10 km  | <b>After Work Wandern</b><br>zwei bis drei Stunden bergauf / bergab im Nahbereich der Stadt   | a) <b>17.45 Bismarckplatz</b> , Außenlift Galeria Kaufhof   | mittel bis anspruchsvoll, 2-3 Std, ca. 10 km             | ggf. VRN             | nein             | <b>Ralf Biernacki</b><br>0151-70155723<br>swv-hd@posteo.de                       |
| Mi<br>15.04. | ab 10 km  | <b>Extratour am Abend</b> im Heidelberger Stadtwald (Süd+Nord)<br>Schlusseinkehr im Biergarten am Wolfsbrunnen  | a) <b>18.00</b><br>Alte Brücke (Brückenauff)  | mittel bis anspruchsvoll, 2 ½ Std, ca. 9 km, ca. 400 HM  | ggf. VRN             | nein             | <b>Axel Weber</b><br>0176-24614734   |
| Sa<br>18.04. |    | <b>Burgruine Neidenfels, Drachenhöhle, Durchblickkammer und Saupferch</b><br>Durch Felsenlandschaften und Laubwälder mit riesigen Buchen führen uns die vielfach vom alten Laub gepolsterten Pfade von der Burgruine zum Drachenfels mit seinem mächtigen Hochplateau, den Höhlen und Kammern. Felsnasen eröffnen den Blick in die Ferne - Rucksackverpf., Schlusseinkehr Waldgaststätte Saupferch  | a) <b>8.15 HD Hbf</b> , 8.33 / S 2 Richtung Kaiserslautern; Zustieg MA 8.56<br>b) Rückfahrt HD an 19.23 | mittel bis anspruchsvoll, 450 HM, ca. 4,5 Std, ca. 13 km | VRN                  | ja bis 17.4.     | <b>Beate Huber</b><br><b>Axel Weber</b><br>Anmeldung Axel Weber<br>0176-24614734 |
| So<br>19.04. |   | <b>JAHRESMITGLIEDERVERSAMMLUNG</b><br><b>Laut Entscheidung des Vorstandes wegen Coronavirus-Gefahr abgesagt.</b><br><b>Der Termin wird auf unbestimmte Zeit verschoben. Info folgt.</b>   |   |  |                      |                  | <b>Ralf Schipulle</b><br>06202-16197   |
| Di<br>21.04. | ab 10 km  | <b>After Work Wandern</b><br>zwei bis drei Stunden bergauf / bergab im Nahbereich der Stadt   | a) <b>17.45 Bismarckplatz</b> , Außenlift Galeria Kaufhof   | mittel bis anspruchsvoll, 2-3 Std, ca. 10 km             |                      | nein             | <b>Patrizia Kern</b><br>0176-31246786<br>patrizia.kern@posteo.de                 |
| Sa<br>25.04. |   | <b>Das Heidelberger Schloss - Außenführung mit Stadtrundgang</b><br><b>Entfällt laut Entscheidung des Hauptvereinvorstandes wegen Coronavirus-Gefahr</b>  |   |  |                      |                  | <b>Eberhard Griebhaber,</b><br><b>Wilfried Süß</b><br>07249-6097 wui@online.de   |
| So<br>26.04. |  | <b>Spitzbubenweg und Hangarder Brunnenpfad</b> bei Münchwies im Saarland<br>Rundweg mit 7 historischen Brunnen - großartige Höhenwege und Waldpfade – idyllische Kerbtäler, markante Steinformationen, bunte Wiesenlandschaften, zahlreiche Grenzsteine; Ostertal - Steinerner Mann – Zimmermannsfels – Felsenpforte; Rucksackverpflegung, Kurzrast Steinberghütte (PWV), Schlußeinkehr; PKW Fahrgemeinschaften nach Absprache, Fahrer bitte melden | a) <b>8.00 Turnerstr. 38</b><br>Heidelberg-Rohrbach<br>b) HD an ca. <b>19:00</b>                        | mittel, 23 km, 560 HM rauf/runter, ca. 6 Std.            | PKW Fahrgemeinschaft | ja bis Mi 22.04. | <b>Alexander Langer</b><br>0176-60495370<br>langer_ma@gmx.de                     |
| Di<br>28.04. | ab 10 km  | <b>After Work Wandern</b><br>zwei bis drei Stunden bergauf / bergab im Nahbereich der Stadt   | a) <b>17.45 Bismarckplatz</b> , Außenlift Galeria Kaufhof   | mittel bis anspruchsvoll, 2-3 Std, ca. 10 km             |                      | nein             | <b>Ralf Biernacki</b><br>0151-70155723<br>swv-hd@posteo.de                       |
| Mi<br>29.04. | ab 10 km  | <b>Extratour am Abend</b><br>Heidelberger Stadtwald (Süd+Nord)  | a) <b>18.00</b><br>Alte Brücke (Brückenauff)  | mittel bis anspruchsvoll, 2 ½ Std, ca. 9 km, ca. 400 HM  | ggf. VRN             | nein             | <b>Axel Weber</b><br>0176-24614734   |

| Datum                      |    | Wanderung/Veranstaltung   | a)Treffzeit/ Treffpunkt<br>b) Rückkehr nach HD  | Anforderungen  | Fahrausweise | Anmelden?     | Verantwortlich<br>Tel /Mail  |
|----------------------------|---|---|---|--|--------------|---------------|--|
| So<br>03.05.               |    | <b>Zur Grube Marie in der Kohlbach</b> , von Leutershausen zur Grube Marie in der Kohlbach mit fachkundiger Grubenführung (Spenden für den Verein Altbergbau Odenwald e.V. erbeten), Großsachsen über Lützelsachsen nach Weinheim, Schlusseinkehr in Weinheim; begrenzte Zahl an Teilnehmenden! | a) <b>9.00 Hbf</b> (Abfahrt 9.08 RNV 5 Richtung Weinheim)<br>b) halbstündlich           | mittel, 14 km, reine Gehzeit 4 Std. 360 HM<br>Stöcke empfohlen | VRN          | ja            | <b>Waltraud Al-Karghuli</b><br>06221-785244<br>al-karghuli@t-online.de   |
| Di<br>05.05.               | ab 10 km  | <b>After Work Wandern</b><br>„Rätseltour im Heidelberger Stadtwald“   | a) <b>17.45 Bismarckplatz</b> , Außenlift Galeria Kaufhof                               | mittel bis anspruchsvoll, 2-3 Std, ca. 10 km                   | ggf. VRN     | nein          | <b>Cornelia Schenck</b><br>c.schenck@hotmail.com<br><b>Manuela Vogel</b> |
| Fr-So<br>08.05.-<br>10.05. |    | <b>Europawanderung von Bad Bergzabern nach Wissembourg</b><br><b>Entfällt laut Entscheidung des Hauptvereinsvorstandes wegen Coronavirus-Gefahr</b>   |   |  |              |               | <b>Heimat- und Wanderakademie</b><br>Freiburg                            |
| Sa<br>09.05.               |    | <b>Natürlich fit ins Wochenende</b><br>Nordik Walking und flottes Wandern in Kooperation mit „Natürlich Heidelberg“ - Rundweg   | a) <b>9.30</b> Natürlich Heidelberg Treffpunkt <b>Russenstein</b>                       | anspruchsvoll, ca. 11km, ca. 360 HM, gut 2 Std                 | ggf. VRN     | nein          | <b>Waltraud Al-Karghuli</b><br>06221-785244<br>al-karghuli@t-online.de   |
| So<br>10.05.               |    | <b>Triberger Wasserfälle und Schwarzwaldbahn</b> – Rundtour Triberg / Schwarzwald Schwarzwaldbahn Erlebnispfad und Besuch der Triberger Wasserfälle, Schlusseinkehr Gastaus Lilie Triberg   | a) <b>6.50 HD Hbf.</b> (7.05 / S3 Richt. KA, Triberg 9.42)<br>b) Triberg 17.14 HD 19.36 | anspruchsvoll, 16 km, 400 HM, reine Gehzeit ca. 5 Std.         | BaWü Ticket  | ja bis 07.05. | <b>Alexander Langer</b><br>0176-60495370<br>langer_ma@gmx.de             |
| Di<br>12.05.               | ab 10 km  | <b>After Work Wandern</b><br>zwei bis drei Stunden bergauf / bergab im Nahbereich der Stadt   | a) <b>17.45 Bismarckplatz</b> , Außenlift Galeria Kaufhof                               | mittel bis anspruchsvoll, 2-3 Std, ca. 10 km                   | ggf. VRN     | nein          | Info folgt   |
| So<br>17.05.               |    | <b>Entlang der Bergstraße von Heppenheim nach Weinheim</b><br>Wallfahrtsstätte Kreuzberg, Steinerne Gaul, Waldnerturm, Hirschkopfturm; Schlusseinkehr in Weinheim   | a) <b>9.05 HD Hbf.</b> (9.22 RB 68 Richt. Frankfurt Main)<br>b) HD an 17.39             | mittel, 16 km, 5 Std. Gehzeit, 450 HM                          | VRN          | ja            | <b>Petra Daiber</b><br>01573-1892243<br>petra17d@gmx.de                  |
| Di<br>19.05.               | ab 10 km  | <b>After Work Wandern</b><br>zwei bis drei Stunden bergauf / bergab im Nahbereich der Stadt   | a) <b>17.45 Bismarckplatz</b> , Außenlift Galeria Kaufhof                               | mittel bis anspruchsvoll, 2-3 Std, ca. 10 km                   | ggf. VRN     | nein          | <b>Ralf Biernacki</b><br>0151-70155723<br>swv-hd@posteo.de               |
| Sa<br>23.05.               |  | <b>Radtour zu den 2 Seen bei Neulußheim</b><br>Hin-und Rückfahrt, Mittagsrast im Fischerheim Neulußheim   | a) <b>9.45 HD Hbf. Vorplatz</b> (Abfahrt 10.00)<br>b) HD an gegen 18.00                 | leicht, ca. 50 km, ca. 4 ½ Std, keine HM                       | nein         | ja            | <b>Helga und Eberhard Griebhaber</b> 06221-413339                        |
| Di<br>26.05.               | ab 10 km  | <b>After Work Wandern</b><br>zwei bis drei Stunden bergauf / bergab im Nahbereich der Stadt   | a) <b>17.45 Bismarckplatz</b> , Außenlift Galeria Kaufhof                               | mittel bis anspruchsvoll, 2-3 Std, ca. 10 km                   |              | nein          | <b>Patrizia Kern</b><br>0176-31246786<br>patrizia.kern@posteo.de         |
| Mo-So<br>01.06.-<br>07.06  |  | <b>Auf der Murgleiter – Ausgebucht</b>  | Details werden den TeilnehmerInnen mitgeteilt   |  |              |               | <b>Waltraud Al-Karghuli</b><br>06221-785244<br>al-karghuli@t-online.de   |
| Di<br>02.06.               | ab 10 km  | <b>After Work Wandern</b><br>zwei bis drei Stunden bergauf / bergab im Nahbereich der Stadt   | a) <b>17.45 Bismarckplatz</b> , Außenlift Galeria Kaufhof                               | mittel bis anspruchsvoll, 2-3 Std, ca. 10 km                   | ggf. VRN     | nein          | Info folgt   |

| Datum                               |  | Wanderung/Veranstaltung  | a)Treffzeit/ Treffpunkt<br>b) Rückkehr nach HD   | Anforderungen  | Fahrausweise | Anmel-<br>den?  | Verantwortlich<br>Tel /Mail   |
|-------------------------------------|---|--|--|--|--------------|-----------------|---|
| Di<br>09.06.                        | ab 10 km  | <b>After Work Wandern</b><br>zwei bis drei Stunden bergauf / bergab im Nahbereich der Stadt  | <b>a) 17.45 Bismarckplatz,</b><br>Außenlift Galeria Kaufhof                                      | mittel bis an-<br>spruchsvoll, 2-3<br>Std, ca. 10 km               | ggf. VRN     | Nein            | <b>Axel Weber</b><br>0176-24614734  |
| Do<br>11.06.                        |  | <b>Von Birkenhördt zur Felsenburg Berwartstein</b><br>Höhepunkte : „Hirzeck“ und der Wehrturm „Klein-Frankreich“, jeweils mit erhebener<br>Aussicht auf Burgen + Berge. Lauschige Bächlein + Seen säumen den Weg durchs<br>Tal. Abschließende Burgführung für 6 € p.P. durch Naturfels-(Keller)-Gewölbe und<br>ritterlich ausgestattete Gemächer; Rucksackverpfl., Mittagseinkauf in PWV-Hütte | <b>a) 8.00 HD Hbf, 8.13 / S3,</b><br>Umstieg MA 8.39 RE<br>b) Rückkunft HD 19.45                 | mittel , ca. 13 km,<br>ca. 4,5 Std., 400<br>HM                     | VRN          | ja<br>bis 10.6. | <b>Beate Huber</b><br><b>Axel Weber</b><br>Anmeldung Axel Weber<br>0176-24614734                          |
| Sa<br>13.06                         |  | <b>Deutsch-Französische Freundschaftswanderung</b> um Waldkirch im Schwarzwald<br><b>Entfällt laut Entscheidung des Hauptvereinsvorstandes wegen Coronavirus-Gefahr</b>  |  |  |              |                 | <b>Hauptverein</b><br>Freiburg  |
| Di<br>16.06.                        | ab 10 km  | <b>After Work Wandern</b><br>zwei bis drei Stunden bergauf / bergab im Nahbereich der Stadt  | <b>a) 17.45 Bismarckplatz,</b><br>Außenlift Galeria Kaufhof                                      | mittel bis an-<br>spruchsvoll, 2-3<br>Std, ca. 10 km               | ggf. VRN     | nein            | <b>Alexander Langer</b><br>0176-60495370<br>langer_ma@gmx.de  |
| Sa<br>20.06                         |  | <b>Natürlich fit ins Wochenende</b><br>Nordik Walking und flottes Wandern, in Kooperation mit „Natürlich Heidelberg“ -<br>Rundweg  | <b>a) 9.30 Natürlich Heidel-</b><br>berg,Treffpunkt <b>Hand-</b><br><b>schuhsheimer Friedhof</b> | anspruchsvoll, ca.<br>10 km, ca. 300<br>HM, 2 Std.                 | ggf. VRN     | nein            | <b>Waltraud Al-Karghuli</b><br>06221-785244<br>al-karghuli@t-online.de                                    |
| So<br>21.06.<br>bis<br>Sa<br>27.06. |  | <b>Müritzperlen, Teil-3</b><br>Kultur-/Wander-/Radfreizeit in Mecklenburg Vorpommern rund um Waren mit<br>Standquartier - Detailinfos von Antje Stocks und Ralf Schipulle auf Anfrage.<br><b>1 Platz frei - Vortreffen 03.04.2020 18.00 im Da Mario Rohrbacher Str. 3, 69115 HD</b>  | <b>a) 8.50 HD Hbf</b><br>Abfahrt 9.10,<br>Ankunft 16.28  | leicht/mittel, mit<br>Fahrrad und zu<br>Fuß, ohne Höhen-<br>angabe | RE + ICE     | ja              | <b>Antje Stocks</b><br>0176-51512300<br><b>Ralf Schipulle</b><br>06202-16197<br>ralf.schipulle@freenet.de |
| Di<br>23.06.                        | ab 10 km  | <b>After Work Wandern</b><br>zwei bis drei Stunden bergauf / bergab im Nahbereich der Stadt  | <b>a) 17.45 Bismarckplatz,</b><br>Außenlift Galeria Kaufhof                                      | mittel bis an-<br>spruchsvoll, 2-3<br>Std, ca. 10 km               | ggf. VRN     | nein            | Info folgt  |
| Di<br>30.06.                        | ab 10 km  | <b>After Work Wandern</b><br>zwei bis drei Stunden bergauf / bergab im Nahbereich der Stadt  | <b>a) 17.45 Bismarckplatz,</b><br>Außenlift Galeria Kaufhof                                      | mittel bis an-<br>spruchsvoll, 2-3<br>Std, ca. 10 km               | ggf. VRN     | nein            | Info folgt  |